



TXRD-FMW15 调频雷达物位计

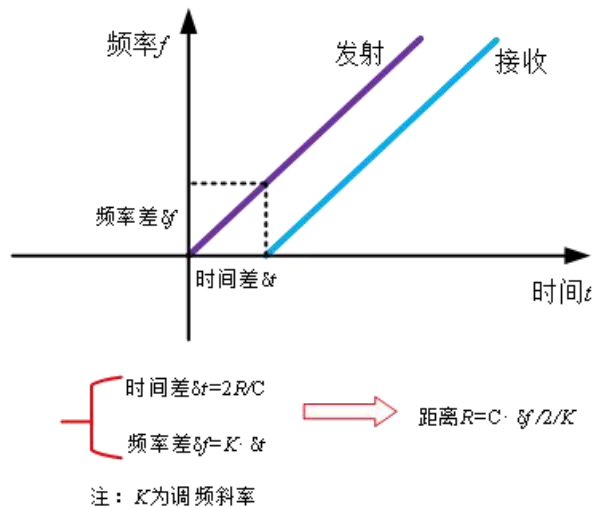


一、产品概述

TXRD-FMW 系列传感器是 80G 调频雷达式物位测量仪表，测量距离可达 150 米。天线被进一步优化处理，新型快速的微处理器可以进行更高速率的信号分析处理，使得仪表可以用于高温高压等环境固体的测量。

二、产品原理

调频连续波雷达物位计的通用原理为雷达在罐顶发射电磁波，电磁波碰到介质反射后被雷达接收，接收信号与发射信号之间的频率差 δf 与介质表面的距离 R 成一定比例关系： $R = C$ （速度）* δf （频率差）/ $2/K$ （调频斜率）。因为光速 C 和调频斜率 K 已知，因此估算出频率差 δf ，便可得到雷达安装位置料面的距离 R ，再通过已知的罐体总高，减去雷达到料面的空间距离（简称空高），得出料位的高度。

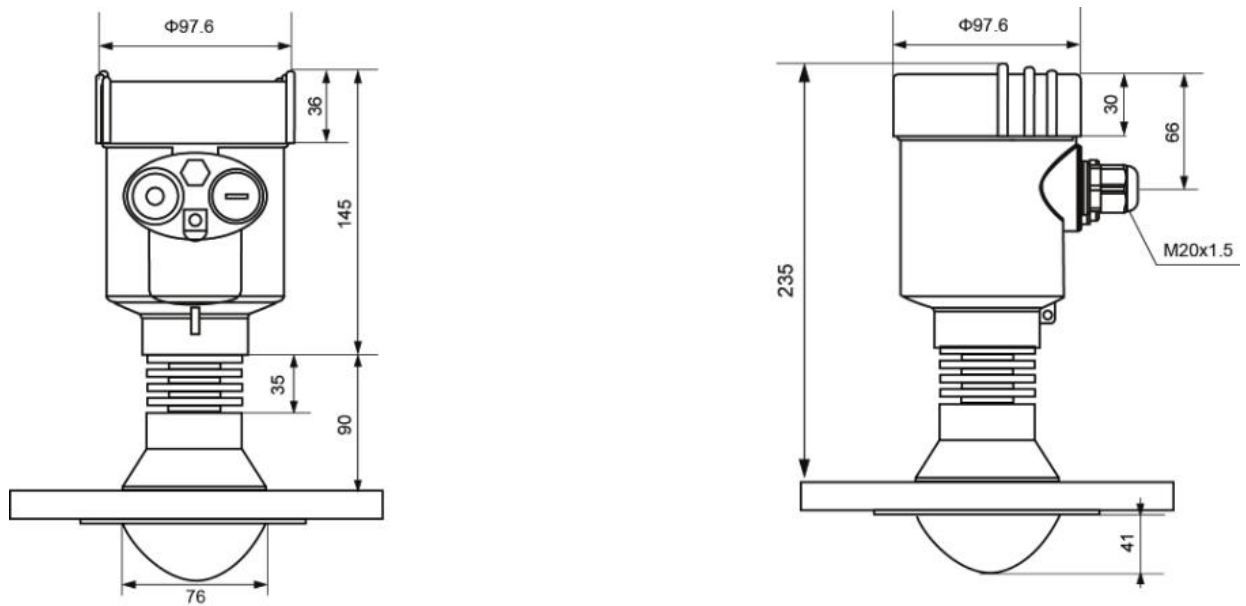




三、产品规格

测量介质	液体
测量范围	0.3m~30m
过程连接	法兰≥DN80
过程温度	-40~200
过程压力	-0.1~2.5MPa
精度	±2mm
防护等级	IP67
中心频率	80GHz
电源	两线制(DC24V)/ 四线制(AC220V)/六线制(DC12V~24V)
外壳	铝/塑料/不锈钢
信号输出	二线制 4...20mA/HART 协议/四线制 4...20mA /RS485 Modbus

四、尺寸图



五、技术参数


过程连接	法兰 /材质 PP、PTFE、不锈钢、不锈钢 +PTFE 翻边		
材质	铸铝/ 不锈钢/ 塑料 ABS		
外壳	外壳和外壳之间的密封	硅橡胶	
	外壳视窗	聚碳酸酯	
	接地端子	不锈钢	
供电电压	四线制	标准型	(198~242)V AC
		功耗	max80mA DC24V/2W



		允许波纹	<100Hz	U _{ss} <1V
			(100~100K) Hz	U _{ss} <10mV
	双腔外壳	(15-28) V DC	四线制	
		100V AC	四线制	
电缆参数	电缆入口/插头	1 个 M20x1.5 电缆入口		
		1 个盲堵 M20x15		
	接地端子	导线横截面 2.5mm ²		
输出参数	输出信号	(4~20) mA/RS485Modbus		
	分辨率	1mm		
	故障信号	电流输出不变; 20.5mA;22mA;3.9mA		
	积分时间	(0~20)s, 可调		
盲区	0.1m/0.2m/0.3m			
最大测量间隔	150 米			
测量间距	大约 1 秒 (取决于参数设置)			
调整时间	大约 1 秒 (取决于参数设置)			
调整时间工作存储及运输温度	(-40~80) °C			
过程温度	TXRD-FMW11	-40~80°C		
	TXRD-FMW12	-40~100°C		
	TXRD-FMW13	-40~120°C/-40-110°C(螺纹连接)		
	TXRD-FMW14	-40~200°C		
相对湿度	<95%			
压力	Max2.5MPa			
耐震	机械震动 10m/s ² ,(10~150)Hz			

六、安装要求

仪表在安装时避免安装在入料口的上方，尽量避开各种影响信号的物体，如搅拌桨等

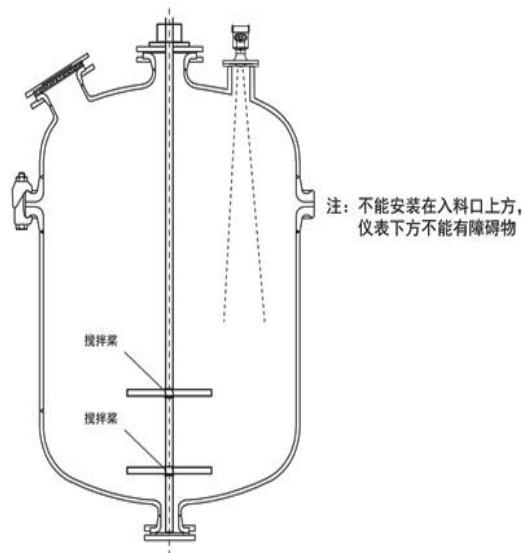





常州天利智能控制股份有限公司

CHANGZHOU TIANLI INTELLIGENT CONTROL CO.,LTD.

- 在极端复杂的工况下，以雷达安装点为中心，半径 20cm 的区域内没有任何障碍物，仪表即可正常工作。

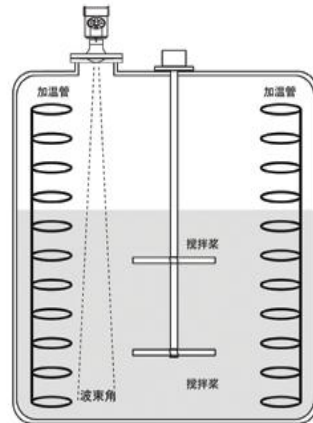


有不能安装在入料口上方，仪表下方不能有障碍物



常州天利智能控制股份有限公司

CHANGZHOU TIANLI INTELLIGENT CONTROL CO.,LTD.



极低的发射角在极端恶劣的条件下，也能保证精确的测量

在极端复杂的工况下，以雷达安装点为中心，半径 20cm 的区域内没有任何障碍物，仪表即可正常工作。